

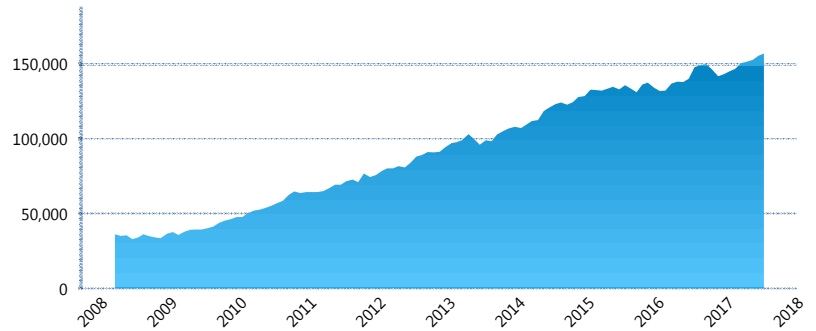
I. INFORMACIÓN FINANCIERA

I) Detalles del Fondo

Detalles del Fondo	
Razón Social	Siefore SURA Básica 3, S.A. de C.V.
Inicio de Operaciones	03/03/2008
Tipo de Fondo	Básica
Clave Bolsa	SURASB3
Activos Administrados *	157,149
ISIN	MX54SU0F0029
Comisión Anual	1.03%
Administrador	Afore SURA, S.A. de C.V.
Director General	Lic. Enrique Ernesto Solórzano Palacio
Presidente del Consejo	Luis Fernando Ojalvo Prieto

Activos Administrados *

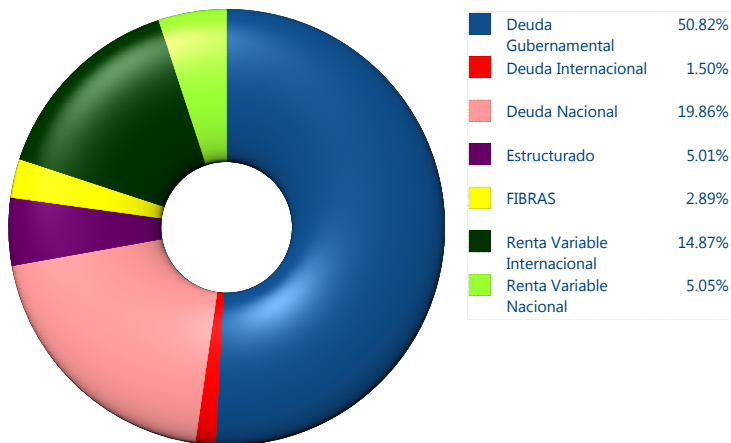
\$157,149



*Cifras en millones de pesos

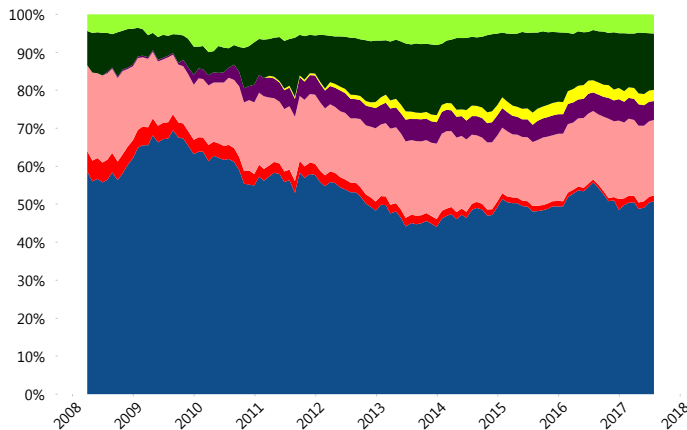
Contiene el efecto de fusiones, cortes transversales y transferencias por edad. Para mayor información consultar: <http://www.consar.gob.mx/gobmx/Aplicativo/Factsheets/EC/ECSAR.pdf>

II) Inversiones



Tipo de Instrumento	SURA (SB3)	Sistema Básicas 3**
Renta Variable Nacional	Renta Variable Nacional 5.05%	6.87%
Total	5.05%	6.87%
Renta Variable Internacional	Renta Variable Internacional 14.87%	15.29%
Total	14.87%	15.29%
Mercancías	Mercancías 0.00%	0.24%
Total	0.00%	0.24%
FIBRAS	FIBRAS 2.89%	1.95%
Total	2.89%	1.95%
Estructurado	Estructurados 5.01%	5.55%
Total	5.01%	5.55%
Deuda Nacional	Alimentos 0.60%	0.41%
	Automotriz 0.17%	0.09%
	Banca de Desarrollo 1.00%	1.74%
	Bancario 1.40%	1.30%
	Bebidas 0.36%	0.60%
	Cemento 0.00%	0.06%
	Centros Comerciales 0.12%	0.08%
	Consumo 0.05%	0.25%
	Deuda CP 0.00%	0.00%
	Empresas Productivas del Estado 2.09%	2.59%
	Estados 0.65%	0.60%
	Europesos 5.25%	3.24%
	Grupos Industriales 0.64%	0.65%
	Infraestructura 3.86%	3.07%
	Otros 0.64%	0.98%
	Papel 0.12%	0.11%
	Serv. Financieros 0.34%	0.38%
Siderúrgica 0.00%	0.00%	
Telecom 0.50%	1.36%	
Transporte 0.25%	0.26%	
Vivienda 1.79%	1.56%	
Total	19.86%	19.34%
Deuda Internacional	Deuda Internacional 1.50%	1.04%
Total	1.50%	1.04%
Deuda Gubernamental	BONDESD 0.39%	0.37%
	BONOS 17.56%	12.95%
	BPA182 0.00%	0.01%
	CBIC 5.46%	3.49%
	CETES 0.41%	4.95%
	REPORTO 2.05%	2.07%
	UDIBONO 24.07%	24.77%
UMS 0.87%	1.12%	
Total	50.82%	49.72%
Total	100.00%	100.00%

Evolución de Inversiones



**Considera las inversiones de todo el grupo de SIEFORES Básicas 3
Cifras al cierre de julio de 2017

III) Desempeño

Rendimiento Bolsa

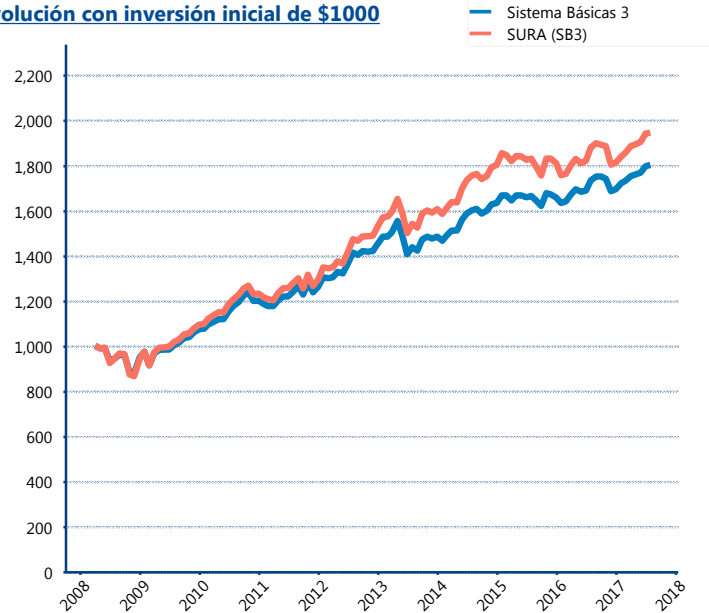
Tipo	SURA (SB3)	Sistema Básicas 3
1 año	3.26%	3.67%
2 años	2.82%	3.80%
3 años	3.49%	4.02%
5 años	5.58%	4.86%

Indicador de Rendimiento Neto

Siefore	IRN %
Profuturo (SB3)	7.57%
SURA (SB3)	7.28%
PensionISSSTE (SB3)	6.95%
Banamex (SB3)	6.91%
Metlife (SB3)	6.55%
Coppel (SB3)	6.55%
Principal (SB3)	6.36%
Azteca (SB3)	6.24%
XXI-Banorte (SB3)	6.21%
Invercap (SB3)	5.67%
Inbursa (SB3)	5.10%

Promedio Simple	6.49 %
Promedio Ponderado	6.71 %

Evolución con inversión inicial de \$1000



Construido con el precio de la Siefore registrado en la Bolsa Mexicana de Valores

IV) Medidas de sensibilidad y riesgos

Evolución del Plazo Promedio Ponderado

